

Elektro-magneti serije EMR

Elektro-Magneti Serije **EMR** so namenjeni za el. zaklepanje zasilnih izhodov in vrat zelo-visoko frekvenco uporabe. Napajate jih lahko z 12 ali 24V DC stabilizirano napetostjo in imajo vgrajen Reed-kontakt za nadzor odprtosti vrat. Izbirate lahko med 300 ali 500kg izvedenkama za 1-krilna ali 2-krilna vrata. Na voljo je tudi pestra izbira montažnih plošč za različne montažne situacije.



Enojni Elektro-magnet



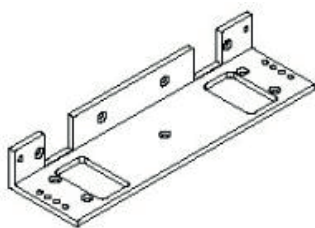
Dvojni Elektro-magnet



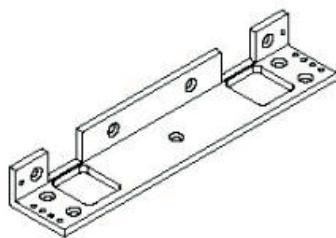
Tehnične karakteristike:

Artikel	Višina	Širina	Globina	Zadrževalna sila	Signalizacija	Razpon del. napetosti	Poraba tok enosmerni (mA)
EMR-930-----U	254 mm	43 mm	25 mm	300 kg	Reed +Led	12-24V DC	550 (12V) 275 (24V)
EMR-930---2X---U	502 mm	42 mm	27 mm	2x300 kg	Reed +Led	12-24V DC	1200 (12V) 620 (24V)
EMR-950-----U	273 mm	67 mm	40 mm	500 kg	Reed +Led	12-24V DC	550 (12V) 275 (24V)
EMR-950---2X---U	532 mm	67 mm	40 mm	2x500 kg	Reed +Led	12-24V DC	1200 (12V) 620 (24V)

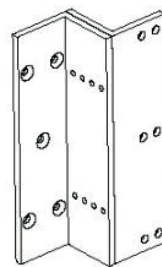
Montažne plošče:



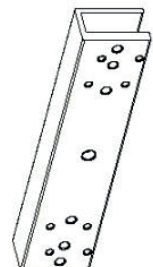
Montažna plošča L2



Montažna plošča L3



Montažna plošča Z



Montažna plošča U

Artikel	Višina	Širina	Med vijaki
EMR-MON-950L	266 mm	76 mm	209,6 mm
EMR-MON-930L	247 mm		210,1 mm
EMR-MON-9XX-Z	235 mm	50 mm	120,0 mm
EMR-MON-930U	180 mm	39 mm	40,0 mm